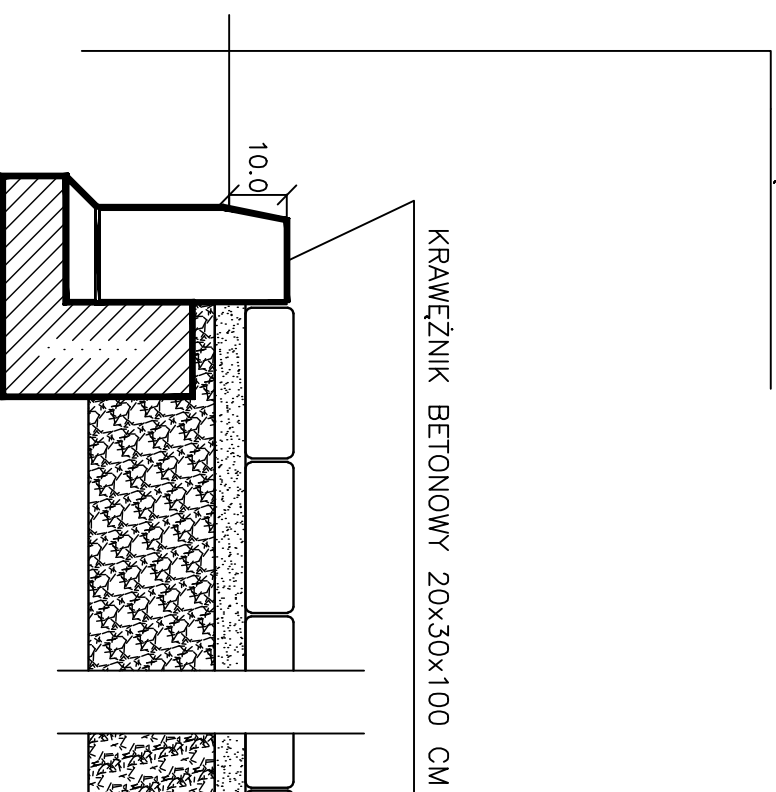
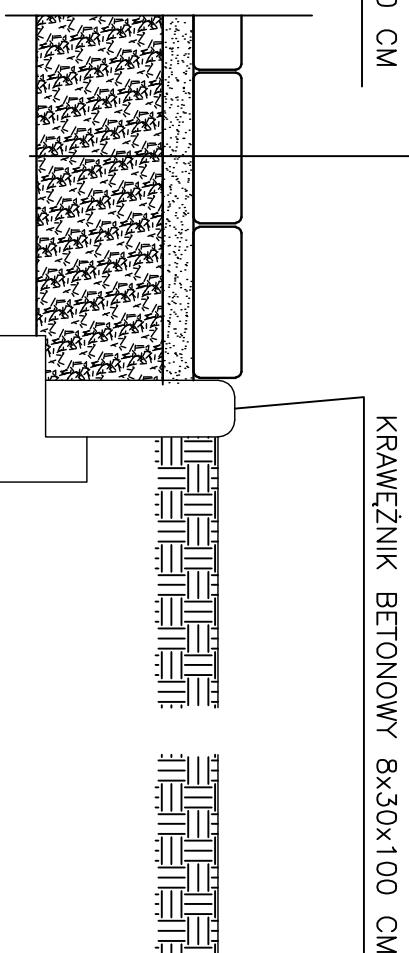


KONSTRUKCJA NAWIERZCHNI CHODNIKÓW NA STYKU Z JEZDNIĄ

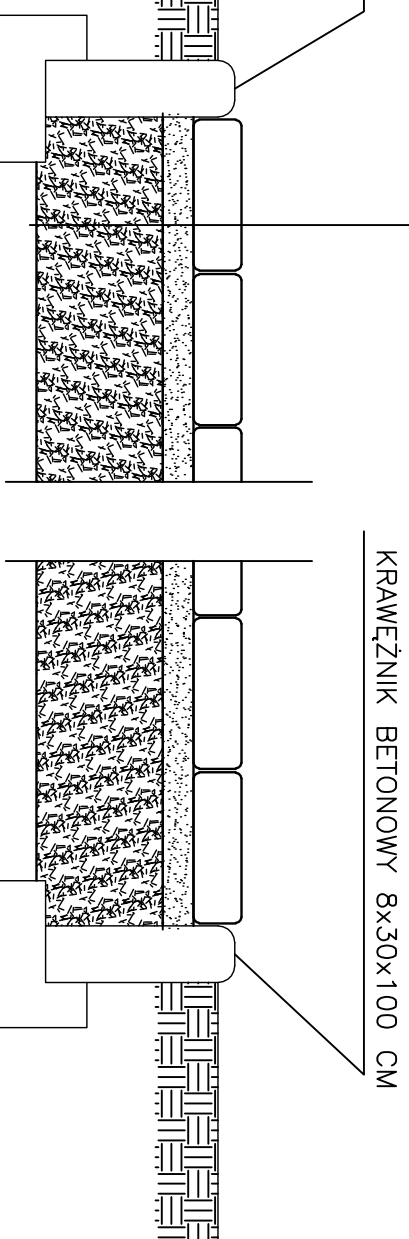
ISTNIEJĄCA JEZDNIĄ



PLYTA CHODNIKOWA 25x25 h=8 cm
4 cm podsypka piaskowa frakcji 0-4mm
10 cm kruszywo frakcja 0-31,5
grunt rodzimy



PLYTA CHODNIKOWA 25x25 h=8 cm
4 cm podsypka piaskowa frakcji 0-4mm
10 cm kruszywo frakcja 0-31,5
grunt rodzimy



KONSTRUKCJA NAWIERZCHNI CHODNIKÓW

Wzrost	PRZEBÓR PRZEZ OCHRONĘ TERENU WODZI OGRÓDZENIA SZEROKI	1:20
Instalacja	PR. REMONT ELEWACJI W RAMACH INWESTYCJI : "STWORZENIE NOWOCZESNEJ BAZY EDUKACYJNEJ ORAZ BUDOWA CAŁOROZCZNEGO KORTU TENISOWEGO - SP 51 SZKOŁA DLA EUROPEJCZYKA", ŁÓDŹ, UL. CIOLKOWSKIEGO 11a	Podpisano 2025
Wykonanie	BIURO PROJEKTOWE I.A. SIEMWA LIWONIA NR 51, ŁÓDŹ, UL. OROZOWSKIEGO 11a	
Wykonanie	mgr inż. arch. Aleksandra Janikowska-Perczak Upr. Bud. Nr 152/02/MŚ	
Wykonanie	mgr inż. arch. Aleksandra Janikowska-Perczak Upr. Bud. Nr 152/02/MŚ	
Wykonanie	podpis	nr rys.
		24